Quels risques pour la chaîne alimentaire en Belgique ?

-

Welke risico's voor de voedselketen in België?

Gil Houins, Administrateur délégué
AFSCA

Phytofar 5/11/2013

Danger ≠ risque
≠ perception du risque

- Un danger sans exposition = risque 0
- L'information peut être une désinformation

- Presse généraliste
- Groupes de pression – Lobbies
- Scientifiques en mal de reconnaissance

Belang van Limburg – 19/10/2013 : Calamares dan toch niet gemaakt van varkensanus

Foodlog – 5/4/2013 : Geen hond in het gehakt

Moustique : Des centaines de chevaux impropres à la consommation ont fini dans les assiettes

Het laatste Nieuws 26/09/2013 : Franse wijn zit vol gifstoffen

Evaluation du risque

European Food Safety Authority (EFSA)

= Référence officielle dans l'UE même si régulièrement contestée

Le Monde 24/10/2013 : Pesticides, bisphénol A, aspartame : les expertises en question

59% des experts en conflit d'intérêt

La perception du risque par les consommateurs UE (2010)

Risicoperceptie door EU consumenten (2010)

27.000 interviews face to face (EURObarometer TNS)

Risques associés aux aliments (réponses spontanées)

Risques associés aux aliments (réponses spontanées) (2)

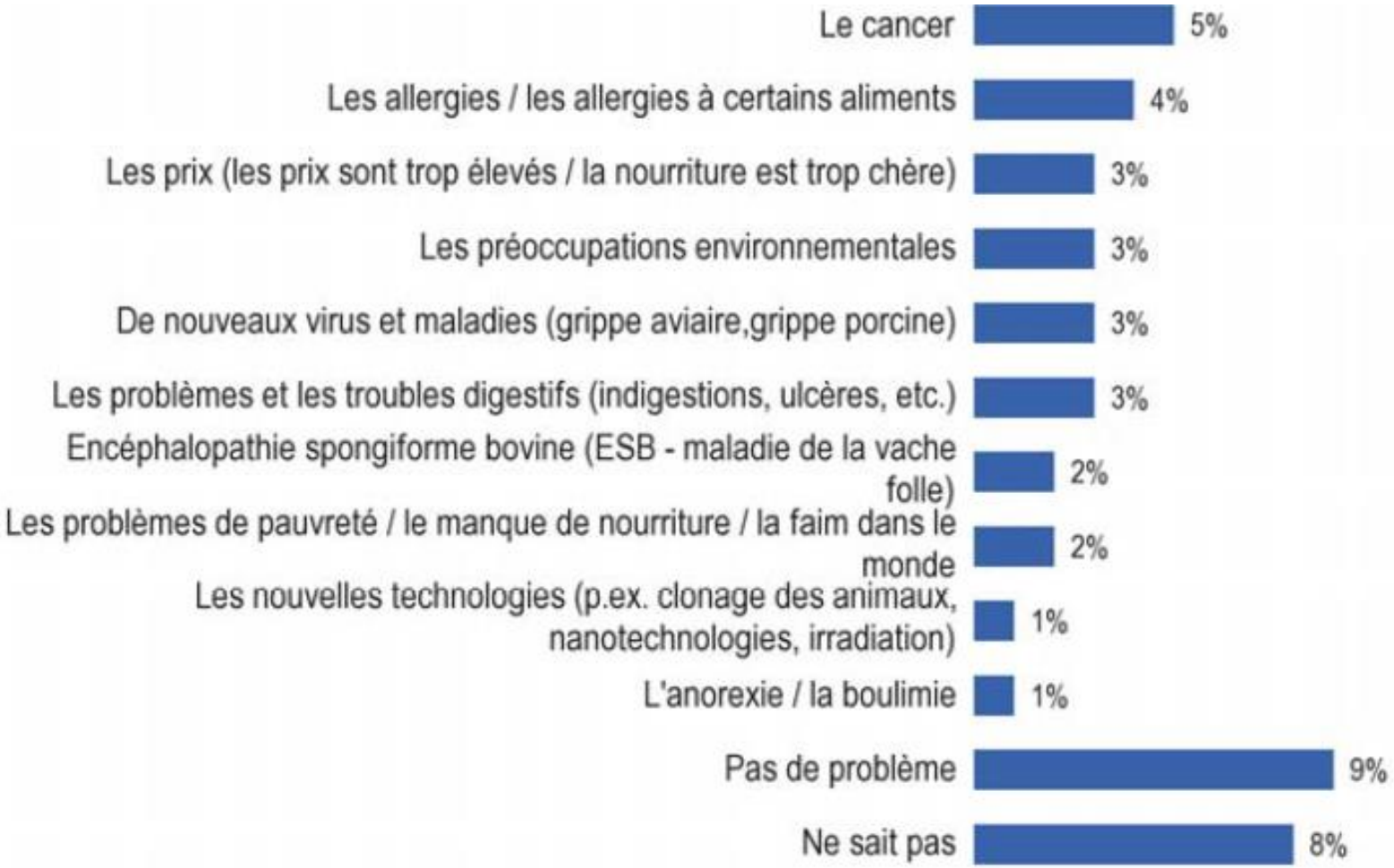

Dans quelle mesure êtes-vous inquiet pour les **résidus de pesticides dans les fruits, légumes ou céréales ?**

*In welke maat bent u bezorgd voor **residuen van bestrijdingsmiddelen in fruit, groenten of granen ?***

EL	91%
CY	90%
LT	88%
IT	85%
LU	85%
BG	84%
HU	84%
FR	80%
PL	78%
LV	78%
MT	77%
SI	75%
DE	75%
PT	75%
RO	72%
BE	72%
UE27	72%
SK	71%
EE	67%
AT	67%
CZ	66%
ES	66%
DK	66%
FI	62%
IE	60%
SE	59%
UK	53%
NL	53%

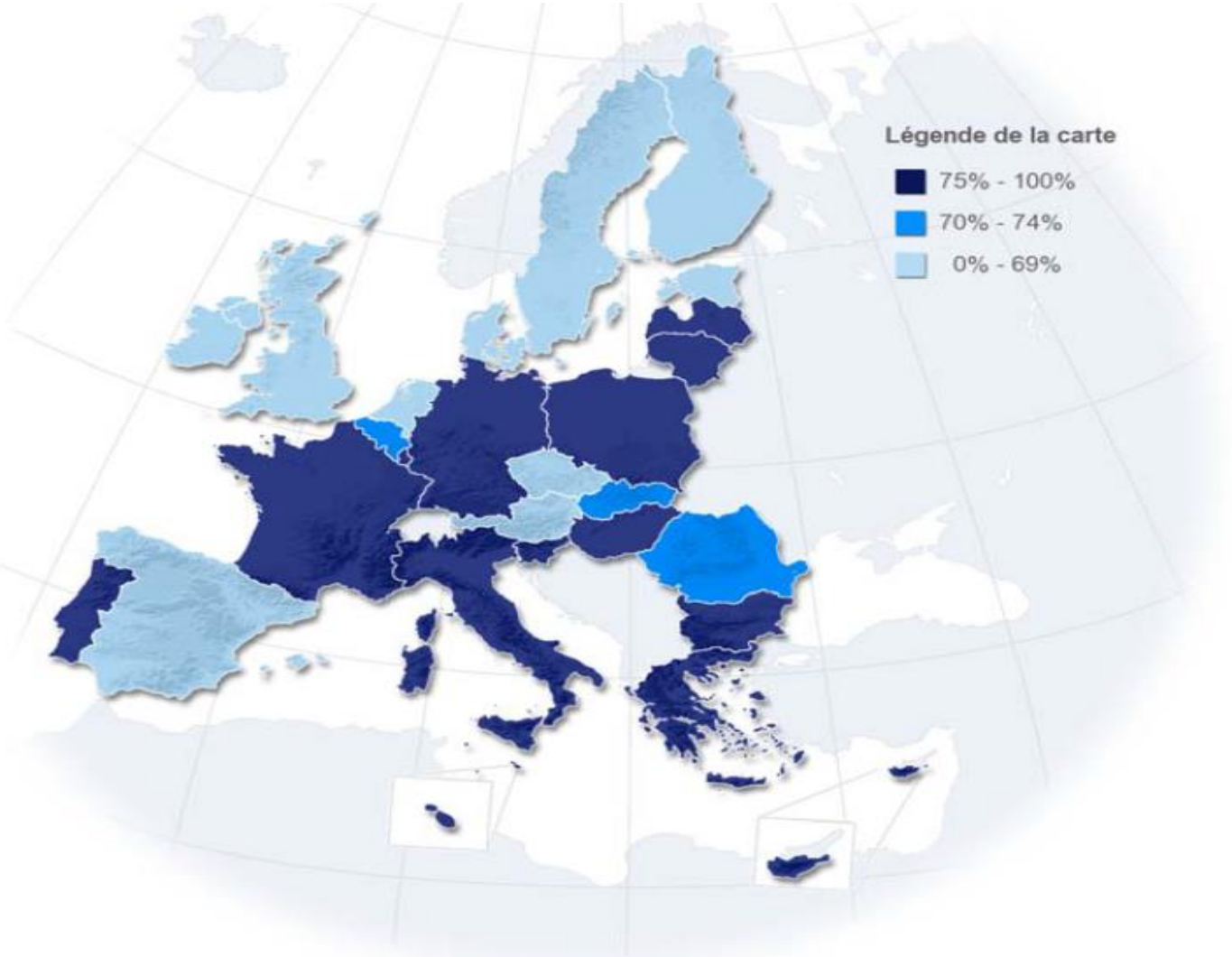

Belangrijkste zorgen in de LS
Principales préoccupations des EM

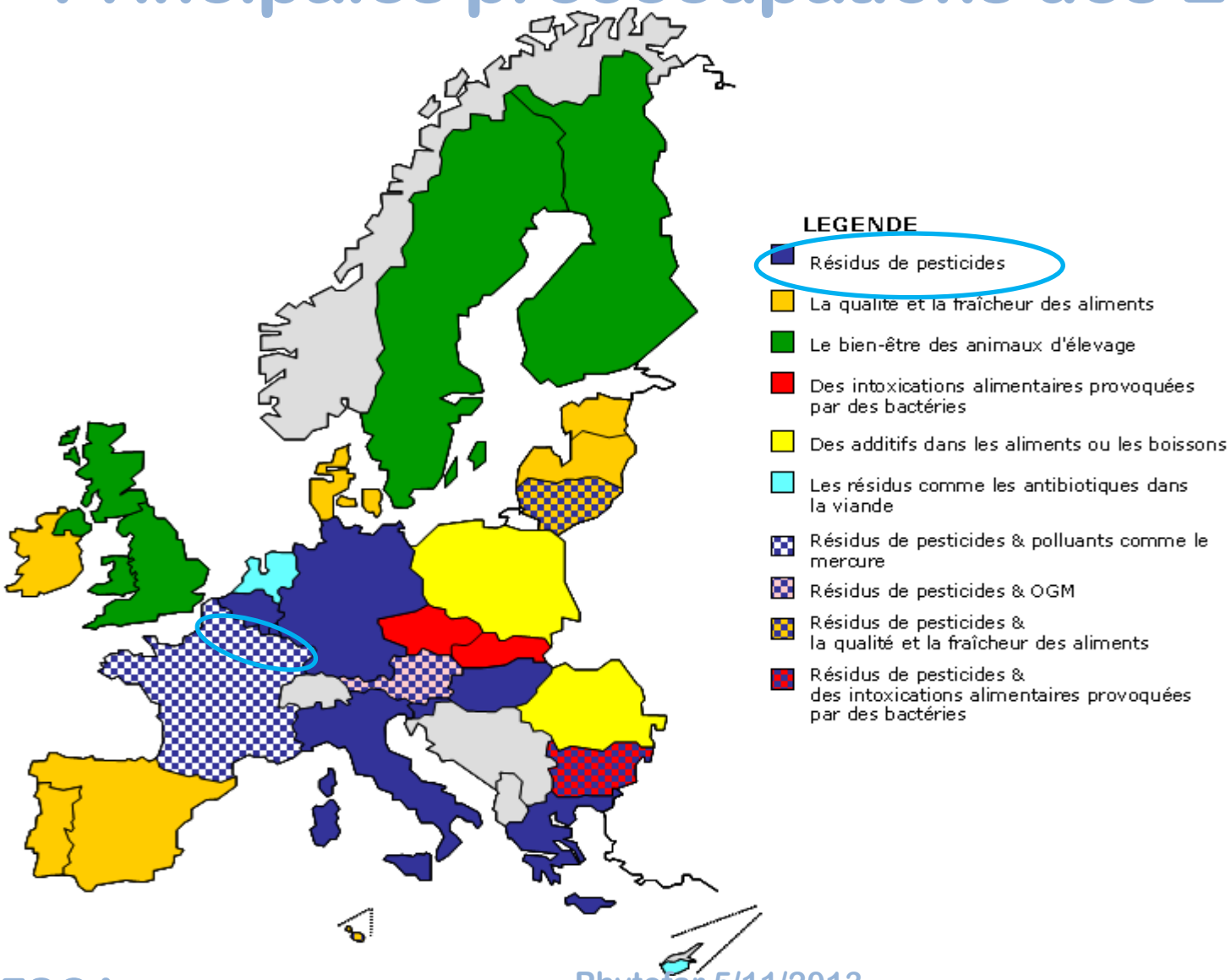

La confiance dans les agences nationales et européennes de sécurité des aliments

Vertrouwen in de nationale en Europese voedselagentschappen

Les agences nationales et européennes de sécurité des aliments (EFSA)

	Total "confiance"	Total "pas confiance"	Ne sait pas
UE27	64%	27%	9%
FI	84%	14%	2%
SK	78%	14%	8%
SE	78%	19%	3%
IE	77%	14%	9%
NL	77%	17%	6%
BE	76%	21%	3%
CY	76%	22%	2%
MT	75%	16%	9%
LU	73%	21%	6%
HU	73%	22%	5%
ES	71%	20%	9%
CZ	70%	21%	9%
DK	70%	24%	6%
AT	70%	25%	5%
BG	69%	16%	15%
EE	68%	19%	13%
RO	66%	21%	13%
PT	65%	25%	10%
SI	65%	30%	5%
UK	65%	26%	9%
FR	63%	28%	9%
IT	61%	30%	9%
EL	60%	38%	2%
DE	56%	37%	7%
LV	55%	31%	14%
PL	53%	35%	12%
LT	52%	35%	13%

Confiance à l'égard des sources d'information

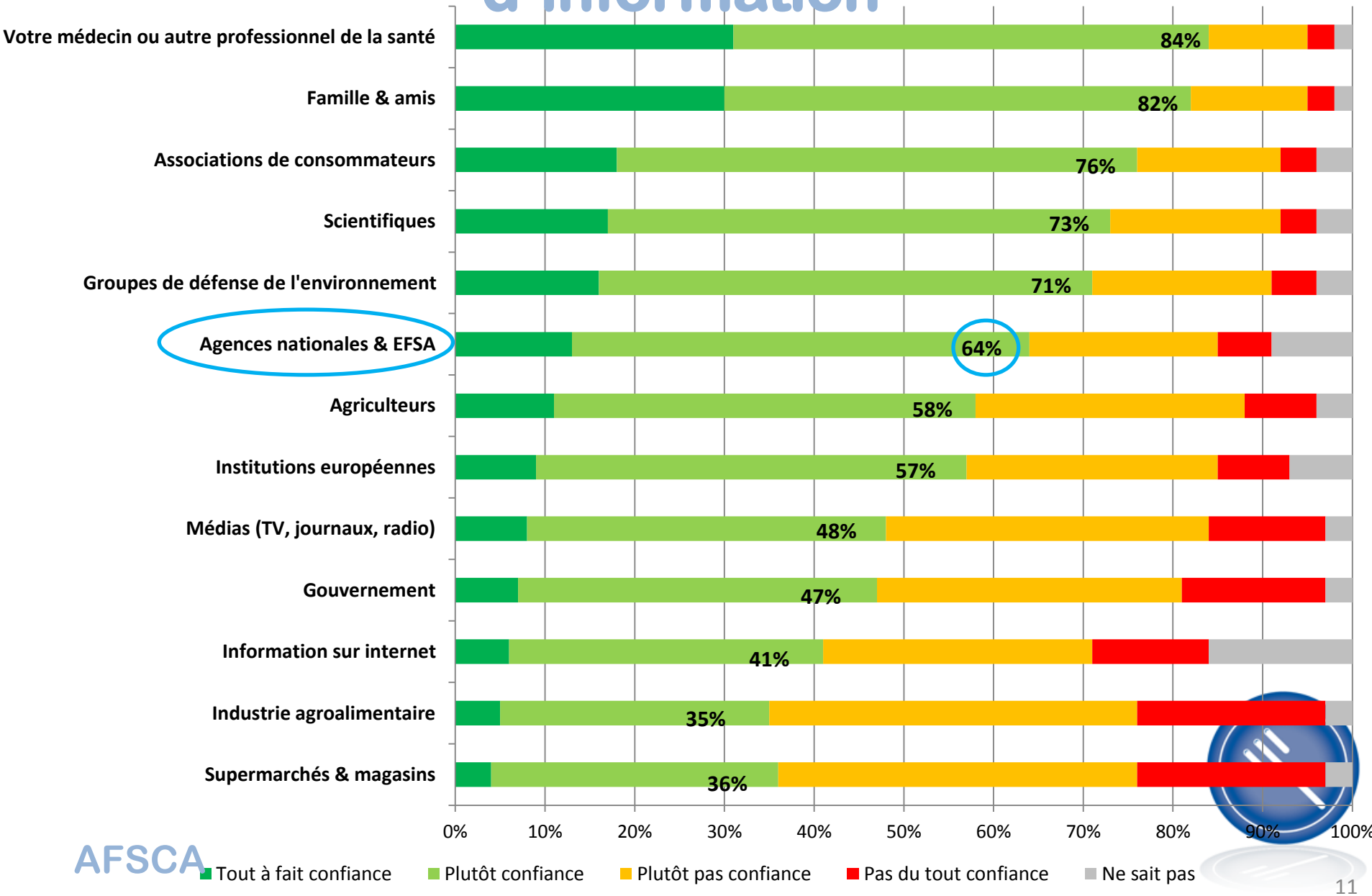

AFSCA

La réalité des risques en Belgique :
rapport d'activités de l'AFSCA 2012

Werkelijke risico's in België: jaarverslag van het FAVV 2012

Dioxines & PCB

2.178 échantillons *monsters* (2012)

99,7 % conformes / *conform*

6 positifs :

- **1 luzerne française séchée / *gedroogde luzerne uit Frankrijk***
- **1 foie / *lever***
- **3 échantillons d'œufs / *eimonsters***
- **1 graisse de bovin / *rundvet***

Mycotoxines : aflatoxines, DON, ochratoxines, patuline, T2, HT2

2.004 échantillons *monsters* (2012)

98,5 % conformes / *conform*

30 positifs :

- **15 importations refusées→ risque 0**
- **8 lots d'arachide / *aardnoten* (aflatoxines)**
- **3 lots de pistaches / *pistachen***
- **1 lot noix de muscade / *muskaadnoot***
- **1 lot de raisin / *druiven***
- **2 jus de fruit / *fruitsap* : patuline**

Residuen van bestrijdingsmiddelen
Résidus de pesticides

3.546
échantillons
monsters
(2012)

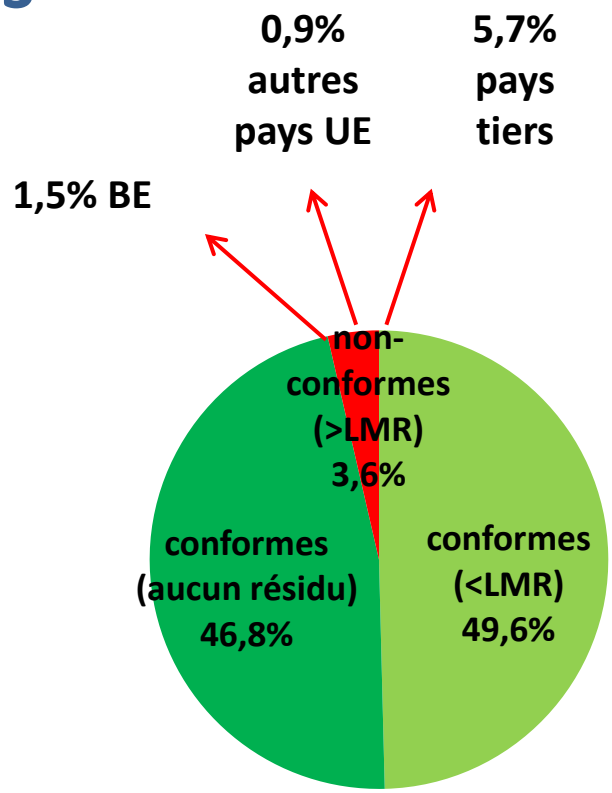

Pesticides : performances UE

Nombre de pesticides recherchés (EFSA 2010)

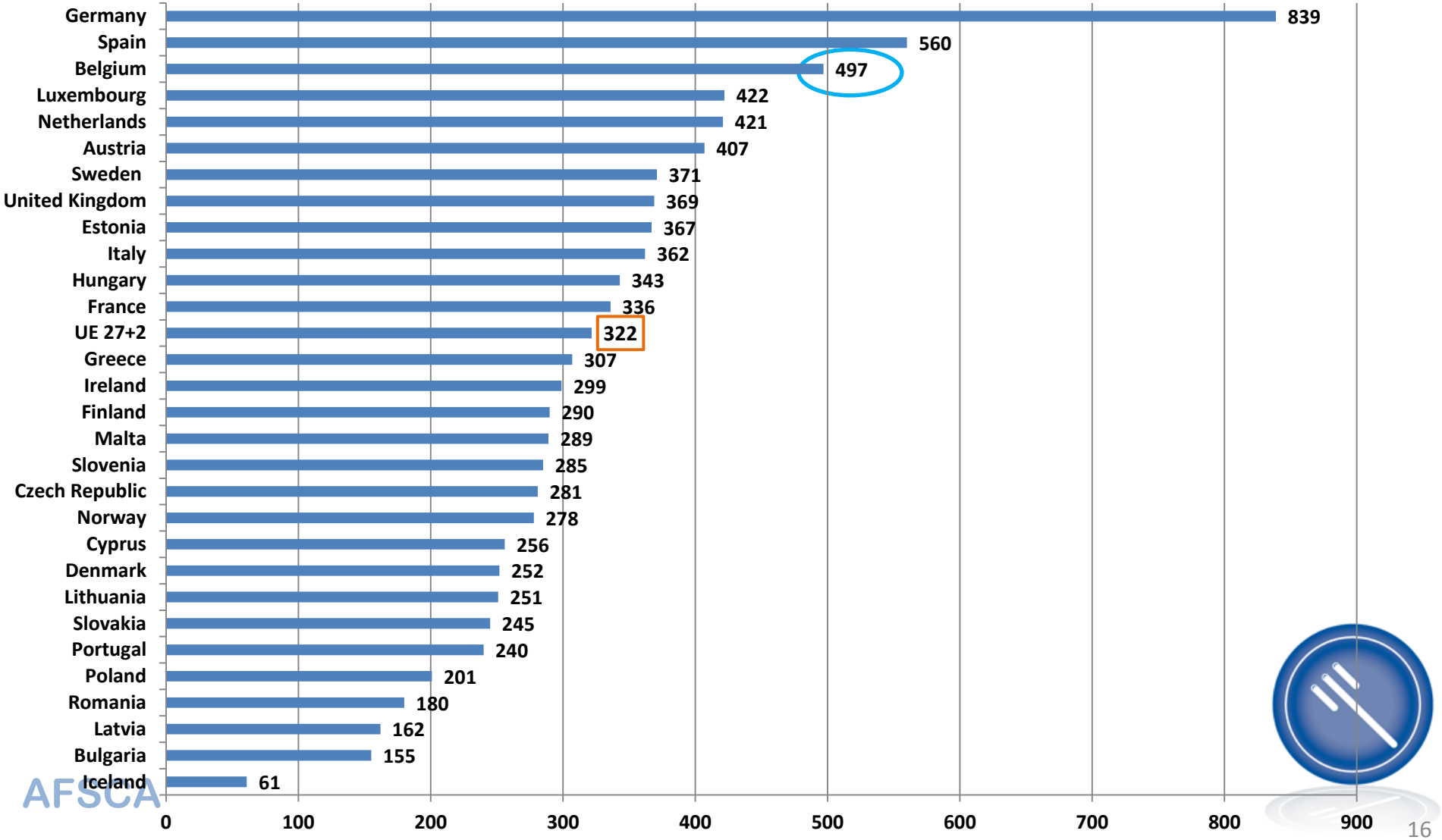

AFSCA

Zware metalen - Métaux lourds

2.137 échantillons *monsters* (2012)

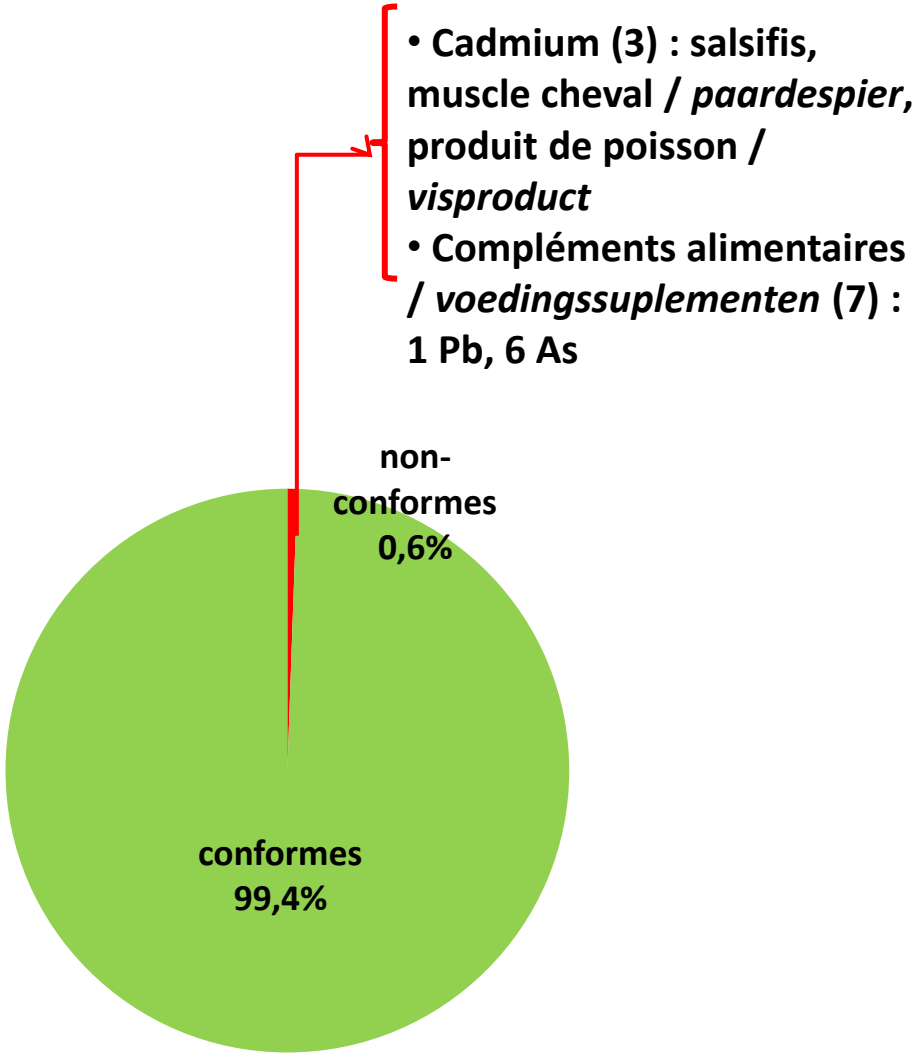

Polycyclische aromatische koolwaterstoffen (PAK's)
Hydrocarbures polyaromatiques (HAP)

476 échantillons *monsters* (2012)

99,8 % conformes / *conform*

1 positif :

- **1 poisson fumé (benzopyrène)**

Mariene biotoxines
Biotoxines marines

76 échantillons *monsters* (2012)

82,9 % conformes / *conform*

14 positifs :

- **10 éch. coquilles St-Jacques (ASP)**
- **3 éch. moules (DSP)**
- **1 éch. coquilles St-Jacques (DSP)**

Verboden of ongewenste stoffen
Substances interdites & indésirables

3.761 échantillons *monsters* (2012)

100 % conformes / *conform*

- **Animaux de boucherie / *slachtdieren***
- **Plan de surveillance en élevage**
- **antibiotiques, substances anabolisantes, médicaments vétérinaires…**

Microbiologische analyses
(conformiteit)
Analyses microbiologiques
(conformité)

	Aliments pour animaux	Production primaire	Abattoir	Transforma-tion	Distribution	Postes d'inspection frontaliers
Pathogènes	821	31.656	6.135	9.755	19.615	179
	96,5 %	99,5 %	93,1 %	98,2 %	99,1 %	94,7 %
Indicateurs	162	-	2.825	3.018	5.750	19
	92,0 %	-	93,7 %	94,3 %	90,5 %	95,0 %

3 paramètres indicateurs

1. **65 rappels de produits du marché :**
   - Listeria (17), Salmonella (15)
   - Allergènes non mentionnés (10)
   - Pesticides (3) ...
2. **330 TIAC notifiées :**
   - 1.450 personnes malades dont 70 hospitalisées & 2 décès
3. **Baromètre de la sécurité alimentaire**

Voedselveiligheidsbarometer

- **Korf van 30 indicatoren m.b.t.**
  - preventieve maatregelen (meldingen, gevalideerde ACS)
  - procescontroles (inspecties)
  - productcontroles (chemische en microbiologische gevaren)
  - volksgezondheid (salmonellose, listeriose, VTI)
- Over hele keten (van riek tot vork)

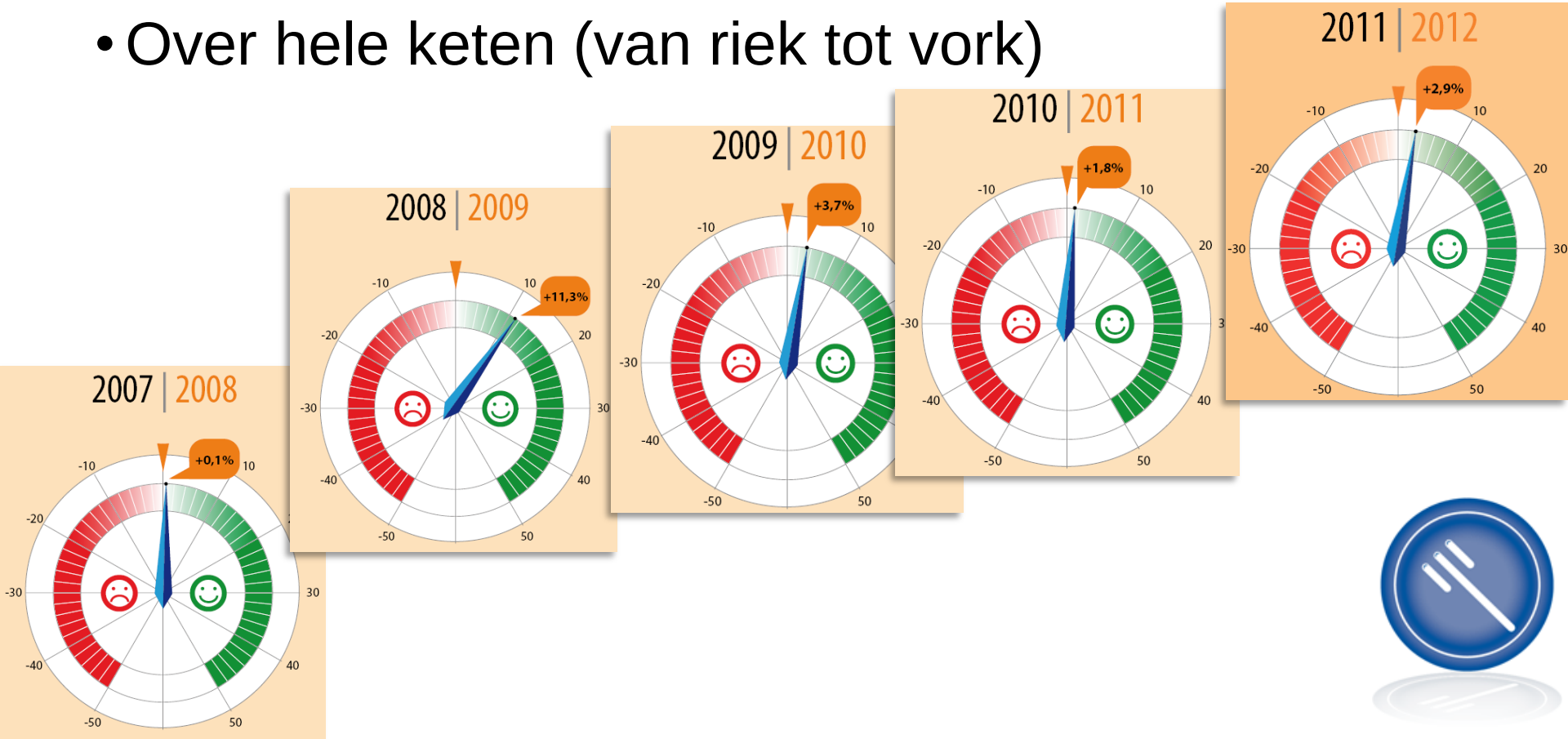

Conclusions - Conclusies

- **Risques chimiques : faibles et sous contrôles**
- **Risques microbiologiques :**
  - Souci n°1
  - Antibiorésistance : une menace croissante pour la population

- **Chemische risico's : laag en onder controle**
- **Microbiologische risico's:**
  - Zorg nr 1
  - Antibioticaresistentie: een toenemende bedreiging voor de bevolking

Participez à notre deuxième enquête de satisfaction pour les consommateurs !

Que pensez-vous de l'AFSCA ?

De quoi vous souciez-vous à propos de votre alimentation ?

Etes-vous satisfait des contrôles de l'AFSCA dans votre supermarché, restaurant, boucherie, boulangerie, ... ?

Souhaitez-vous davantage de contrôles ?

Avez-vous déjà souffert d'une intoxication alimentaire ?

Avez-vous déjà introduit une plainte auprès de l'AFSCA ?

Votre avis compte !

Vous pouvez le donner via ce lien :

Participez à notre enquête !

AFSCA

Merci de votre attention